

失語症居家實用指南

居家練習：圖卡及手勢練習

1

練習原理

- 以非語言的方式（例如手勢或視覺提示），改善患者的溝通能力（DAVIS ET AL., 1979）

1 適合對象

- 嚴重的失語症患者
- 語言表達與理解能力非常弱的患者

2 所需物資

- 目標實物
- 目標實物圖卡
- 與目標實物相關的圖卡

練習材料





3 練習步驟

1 物件配對



邊張圖卡同我手上
嘅物件一樣？





- 向患者展示物件、指示患者選出與手中物件對應的圖卡
- 發問：「邊張圖卡同我手上嘅物件一樣？」
- 若患者未能作答或選擇錯誤的圖卡，照顧者可示範選擇正確答案


2 圖片配對



邊張圖卡同我手上
嘅圖卡一樣？




- 向患者展示圖卡、指示患者選出與手上一樣的圖卡
- 發問：「邊張圖卡同我手上嘅圖卡一樣？」
- 若患者未能作答或選擇錯誤的圖卡，照顧者可示範選擇正確答案



3

示範物件及圖片與動作配對



- 向患者示範使用該物件時的動作，並將物件放在患者前面，並鼓勵患者模仿動作
 - 以湯匙為例：示範拿起湯匙，做出吃飯動作，鼓勵患者做出吃飯動作
- 向患者示範使用圖片物件時的動作，鼓勵患者模仿動作
- 若患者需要協助，照顧者可以輔助患者做出正確的手勢

本指南僅供資訊參考之用。如需制定正式的管理計畫或獲取進一步詳情，請向言語治療師尋求建議。

資料來源

- DAVIS, S. A., ARTES, R., & HOOPS, R. (1979). VERBAL EXPRESSION AND EXPRESSIVE PANTOMIME IN APHASIC PATIENTS. IN Y. LEBRUN & R. HOOPS (EDS.), PROBLEMS OF APHASIA (PP. 123-135). SWETS & ZEITLINGER.
- FORDYCE, W. E., & JONES, R. H. (1966). THE EFFICACY OF ORAL AND PANTOMIME INSTRUCTIONS FOR HEMIPLEGIC PATIENTS. ARCHIVES OF PHYSICAL MEDICINE AND REHABILITATION, 46, 676-680.
- GARDNER, H., ZURIF, E., BERRY, T., & BAKER, E. (1976). VISUAL COMMUNICATION IN APHASIA. NEUROPSYCHOLOGIA, 14(3), 275-292. [HTTPS://DOI.ORG/10.1016/0028-3932\(76\)90022-5](https://doi.org/10.1016/0028-3932(76)90022-5)
- HELM-ESTABROOKS, N., FITZPATRICK, P. M., & BARRESI, B. (1982). VISUAL ACTION THERAPY FOR GLOBAL APHASIA. JOURNAL OF SPEECH AND HEARING DISORDERS, 47(4), 385-389. [HTTPS://DOI.ORG/10.1044/JSHD.4704.385](https://doi.org/10.1044/JSHD.4704.385)

主辦機構

撥款資助

項目培訓