







# 失語症居家實用指南

## 溝通技巧：一般技巧







### 表達時：

-  **簡潔用語**  
使用簡單且直接的詞彙，避免使用代名詞（例如：佢、佢地），以及維持較短的句子長度。
-  **以非語言溝通方法輔助**  
溝通過程中多運用肢體、手勢、書寫以及畫圖等方法作表達
-  **多詢問選擇題而非開放式問題**  
例如：是非題和選擇題
-  **重申重點**  
過程中可歸納重點，以確保患者明白對話內容
-  **觀察患者表情**  
對話期間多留意患者的眼神及表情（例如：皺眉、遲疑反應），並按需要重覆重點內容



### 聆聽時：

-  **耐心聆聽**  
給予患者更多準備時間，避免協助患者完成其說話內容
-  **給予提示**  
在患者出現找字困難時，給予適當的提示，協助表達
-  **避免過分修改訊息內容**  
可小心地指出患者的語法錯誤，並以不改變原本意思下示範正確的完整句子作為回應
-  **確認訊息的對錯**  
與患者確認所接收的訊息是否跟患者想表達的一致，減少誤解的出現



 本指南僅供資訊參考之用。如需制定正式的管理計畫或獲取進一步詳情，請向言語治療師尋求建議。

#### 資料來源

- LOCK, S., ET AL. (2001). SUPPORTING PARTNERS OF PEOPLE WITH APHASIA IN RELATIONSHIPS AND CONVERSATION (SPPARC). INTERNATIONAL JOURNAL OF LANGUAGE & COMMUNICATION DISORDERS, 36(SUP1), 25-30.
- WILKINSON, R. (1995). APHASIA: CONVERSATION ANALYSIS AND SCAFFOLDING. APHASIOLOGY, 9(6), 543-551.

主辦機構

撥款資助

項目培訓